

# 6 фактов о занятости и безработице молодежи в Республике Коми

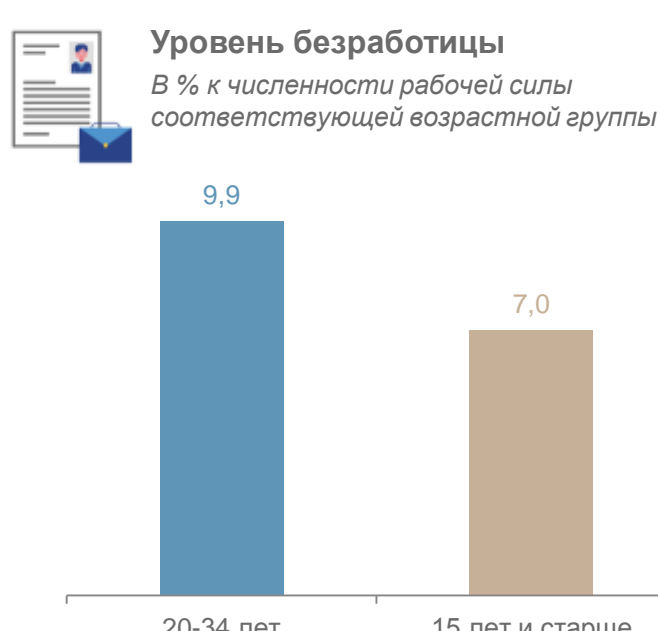
Материал подготовлен по результатам выборочного обследования рабочей силы в 2021 году; к категории «молодежь» отнесены лица в возрасте 20-34 лет

## 1 Молодежь стремится работать, но при этом каждый десятый оказывается безработным

Уровень занятости молодежи стабильно выше средних значений. Оплачиваемую работу имели 76 % лиц в возрасте 20-34 лет, тогда как среди всех участников рынка труда в возрасте 15 лет и старше - 57 %.

В то же время молодежь - одна из наиболее уязвимых возрастных категорий на рынке труда, для которой характерен высокий уровень безработицы. 10 % из желающих трудиться молодых людей не имели работы и активно ее искали.

Одной из причин высокой молодежной безработицы является нежелание работодателей принять в штат специалиста без опыта. По данным за 2021 г., никогда прежде не работали 16 % безработных в возрасте 20-34 лет.



## 2 Сельской молодежи сложнее найти работу, чем городской

Проблема сельской безработицы актуальна для всех возрастных групп, а для молодежи она стоит наиболее остро. Уровень безработицы сельчан 20-34 лет на 2 процентных пункта выше, чем в среднем по сельской местности и на 3 процентных пункта выше, чем по молодежи, проживающей в городах.

**Уровень безработицы молодежи**  
В % к численности рабочей силы в возрасте 20-34 лет соответствующего места проживания



Интересно, что самый высокий уровень безработицы отмечен среди городской молодежи в возрасте 20-24 лет - 21 %. При этом показатель по сельской молодежи этого же возраста составил 13 %.

В сельской местности сложнее всех найти работу лицам в возрасте 25-29 лет. Уровень безработицы по ним равнялся 16 %, тогда как в городской - 8 %.

Самый низкий уровень безработицы среди молодежи как в сельских, так и в городских населенных пунктах зафиксирован у лиц 30-34 лет - 9 % и 6 % соответственно.


## 3 Молодым мужчинам проще найти работу, чем ровесницам

Из общей численности молодых мужчин были трудоустроены 83 %, среди женщин - 68 %. Низкий показатель среди женщин можно объяснить перерывами в занятости, связанными с рождением детей, а также стремлением слабого пола к получению образования более высокого уровня, из-за чего женщины позже начинают трудовую деятельность.

Девушки чаще оказываются в ситуации безработицы. Уровень безработицы среди молодых женщин составил 11 %, среди мужчин - 9 %.

Наибольший уровень безработицы по обоим полам наблюдался в самой молодой пятилетней группе - 20-24 лет. У мужчин он составил 21 %, у женщин - 17 %.

**Уровень безработицы молодежи**  
В % к численности рабочей силы в возрасте 20-34 лет соответствующего пола



## 4 Молодежь привлекает работа в промышленности и социальной сфере

Наибольшее число занятых в возрасте 20-34 лет работает в промышленности - 24 %, в том числе 10 % - в добыче полезных ископаемых, 8 % - на обрабатывающих производствах.

В отраслях социальной сферы занято 19 % молодежи, из них 10 % - в образовании, 7 % - в здравоохранении и предоставлении социальных услуг, 2 % - в области культуры и спорта.

Значительный удельный вес занятой молодежи приходится на торговлю, а также транспортировку и хранение.

**Структура занятой молодежи по видам экономической деятельности**  
В % к численности занятых в возрасте 20-34 лет

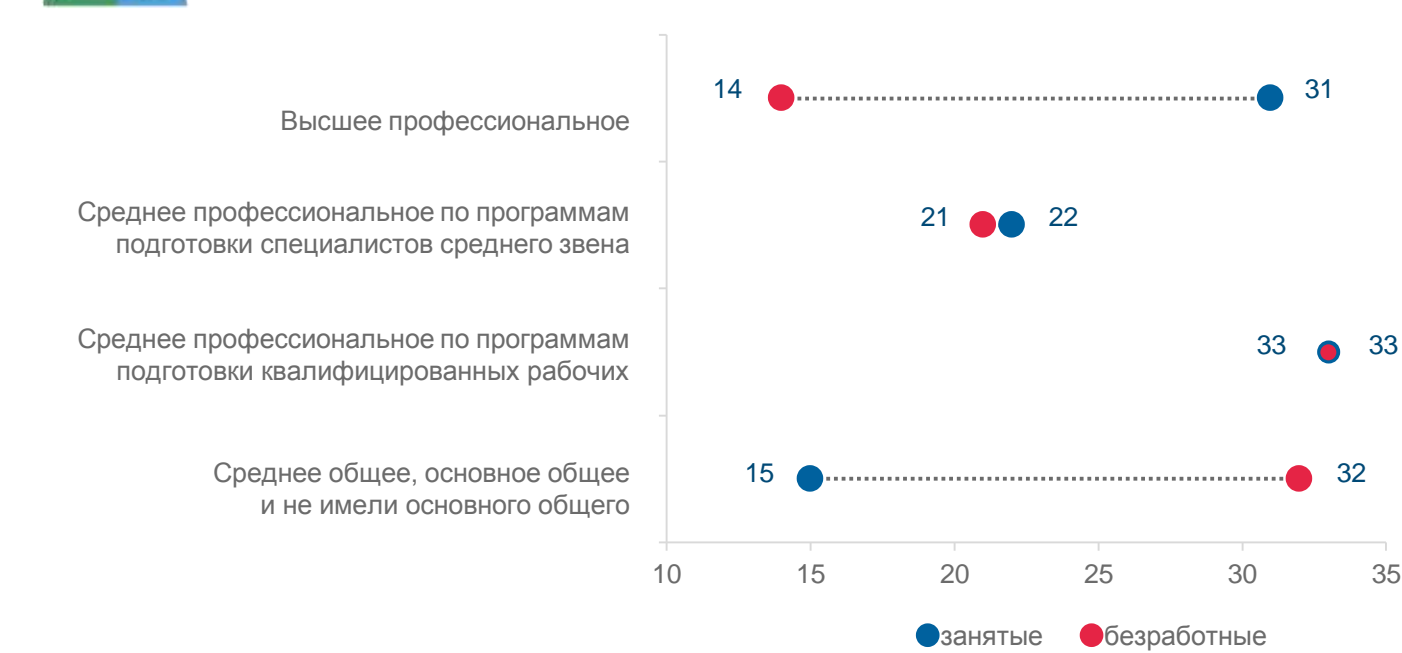


## 5 Молодежь с высшим образованием более защищена от безработицы

Анализ структуры занятых и безработных по уровню образования показал, что доля специалистов с высшим образованием в численности безработной молодежи вдвое ниже, чем в численности занятых - 14 % и 31 % соответственно. По лицам без профессионального образования наблюдается обратная ситуация: среди безработных их удельный вес вдвое выше, чем среди занятых - 32 % и 15 %.

Молодежь со средним профессиональным образованием занимает равные доли как в структуре занятых, так и в структуре безработных.

**Удельный вес занятой и безработной молодежи по уровню образования**  
В % к общей численности занятых и безработных в возрасте 20-34 лет



## 6 Большинство молодых безработных ищут работу через родственников и знакомых

Три четверти безработных в возрасте 20-34 лет пытались найти работу через родственников и знакомых - это самый популярный способ трудоустроиться. При этом безработные обычно используют несколько способов поиска работы. Более половины искали вакансии через СМИ и Интернет. В службы занятости обратилось менее трети молодых безработных.

**Способы поиска работы безработной молодежью**  
В % к общей численности безработных в возрасте 20-34 лет

